

授業アンケート(講義) 2020年度前期 集計結果(全体)

|    |    |      |       |
|----|----|------|-------|
| 区分 | 全体 | 履修者数 | 7,625 |
|    |    | 回答者数 | 4,244 |
|    |    | 回答率  | 55.7% |

| 設問           |  | 科目平均                | 区分平均 | 全体平均 | 回答数/構成比(%)     |                |                |              |                |                |
|--------------|--|---------------------|------|------|----------------|----------------|----------------|--------------|----------------|----------------|
| 《学生自身に対する評価》 |  |                     |      |      | 5              | 4              | 3              | 2            | 1              | その他            |
| Q1           | 問1-1 授業内容を十分理解できましたか?  | -                   | -    | 3.8  | 683<br>16.1%   | 2,407<br>56.7% | 856<br>20.2%   | 232<br>5.5%  | 66<br>1.6%     | 0<br>0.0%      |
| Q2           | 問1-2 この科目について受講前から興味関心を持っていましたか?   | -                   | -    | 3.7  | 792<br>18.7%   | 1,954<br>46.0% | 1,081<br>25.5% | 322<br>7.6%  | 95<br>2.2%     | 0<br>0.0%      |
| Q3           | 問1-3 受講することによって、この科目への興味関心を深めることが(興味関心を持つことが)できましたか?                       | -                   | -    | 3.9  | 877<br>20.7%   | 2,320<br>54.7% | 820<br>19.3%   | 161<br>3.8%  | 66<br>1.6%     | 0<br>0.0%      |
| Q4           | 問1-4 あなたは集中してこの授業に取り組みましたか?  | -                   | -    | 4.0  | 933<br>22.0%   | 2,432<br>57.3% | 677<br>16.0%   | 138<br>3.3%  | 64<br>1.5%     | 0<br>0.0%      |
| Q5           | 問1-5 シラバスに明示されている「到達目標」を達成することができましたか?<br>(到達目標の一覧を、「manabaのお知らせ」に掲載しています) | -                   | -    | 3.7  | 452<br>10.7%   | 2,340<br>55.1% | 1,181<br>27.8% | 206<br>4.9%  | 65<br>1.5%     | 0<br>0.0%      |
| Q6           | 問1-6 この科目の1回の授業に対し平均してどのくらい時間外学習(予習、復習)を行いましたか(下記の選択肢から選択)                 | -                   | -    | 3.4  | 676<br>15.9%   | 1,321<br>31.1% | 1,412<br>33.3% | 549<br>12.9% | 188<br>4.4%    | 98<br>2.3%     |
| Q7           | 問1-7 あなたがこの講義を受講した理由を教えてください(複数選択可)  | -                   | -    | -    | 2,393<br>56.4% | 596<br>14.0%   | 738<br>17.4%   | 502<br>11.8% | 1,153<br>27.2% | 438<br>10.3%   |
| 《授業に対する評価》   |  |                     |      |      | 5              | 4              | 3              | 2            | 1              | その他            |
| Q8           | 問2-1 毎回の授業で、目標や獲得すべき学習内容が明確に示されていたと思いますか?                                  | -                   | -    | 4.0  | 983<br>23.2%   | 2,470<br>58.2% | 636<br>15.0%   | 116<br>2.7%  | 39<br>0.9%     | 0<br>0.0%      |
| Q9           | 問2-2 学生の理解度を深めるための授業の工夫等(レジュメ、資料、視聴覚機器使用、板書の仕方、その他)は十分に行われていましたか?          | -                   | -    | 3.9  | 1,015<br>23.9% | 2,265<br>53.4% | 722<br>17.0%   | 162<br>3.8%  | 80<br>1.9%     | 0<br>0.0%      |
| Q10          | 問2-3 この授業の進行速度は適切でしたか?   | -                   | -    | 4.0  | 963<br>22.7%   | 2,414<br>56.9% | 653<br>15.4%   | 181<br>4.3%  | 33<br>0.8%     | 0<br>0.0%      |
| Q11          | 【問2-3で[4][5]を選択した方のみ】<br>問2-3-1 授業の進行速度について、どのように感じていましたか?                 | -                   | -    | 4.7  | 331<br>7.8%    | 140<br>3.3%    | 0<br>0.0%      | 0<br>0.0%    | 0<br>0.0%      | 3,773<br>88.9% |
| Q12          | 問2-4 担当教員の授業中の声は聞き取りやすかったですか?  | -                   | -    | 4.0  | 1,213<br>28.6% | 2,146<br>50.6% | 583<br>13.7%   | 219<br>5.2%  | 83<br>2.0%     | 0<br>0.0%      |
| Q13          | 問2-5 私語や雑音がなく授業に集中できる静穏な環境が保たれていましたか?                                      | -                   | -    | 4.1  | 1,477<br>34.8% | 2,085<br>49.1% | 557<br>13.1%   | 79<br>1.9%   | 46<br>1.1%     | 0<br>0.0%      |
| Q14          | 問2-6 総合的にみて、この授業に満足しましたか?  | -                   | -    | 4.0  | 1,013<br>23.9% | 2,339<br>55.1% | 676<br>15.9%   | 147<br>3.5%  | 69<br>1.6%     | 0<br>0.0%      |
| 《問3》         |  |                     |      |      | 5              | 4              | 3              | 2            | 1              | その他            |
| Q15          | 問3 この授業を受けて、良かった点や改善を要すると思う点、満足したところ、不満なところ、またさらに良い授業になるためのご意見等があれば書いてください | 選択式設問ではないため、表示できません |      |      |                |                |                |              |                |                |

5: 強く思う 4: そう思う 3: どちらともいえない 2: そう思わない 1: まったくそう思わない

■講義用  
問1-6  
5: 全く行っていない、4: 30分未満、3: 30分以上1時間未満、2: 1時間以上1時間半未満、1: 1時間以上2時間未満、その他: 2時間以上

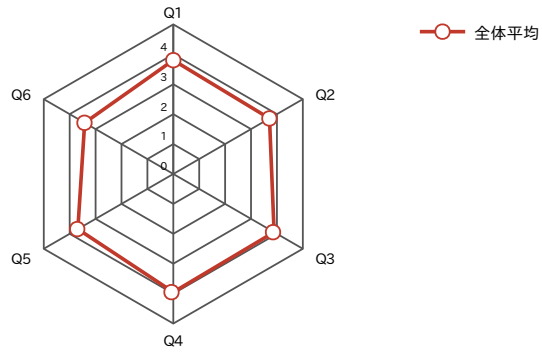
問1-7  
5: 必修科目だったから  
4: JABEEの単位認定に必要だから  
3: ユニットの要卒単位に必要だから  
2: 専門科目を学ぶために必要だから  
1: 授業内容に興味があったから  
その他: (参考)「友達を受講するから」「単位が取りやすそうだから」「他に取りたい科目がなかったから」の合計

問2-3-1  
5: 速い  
4: 遅い

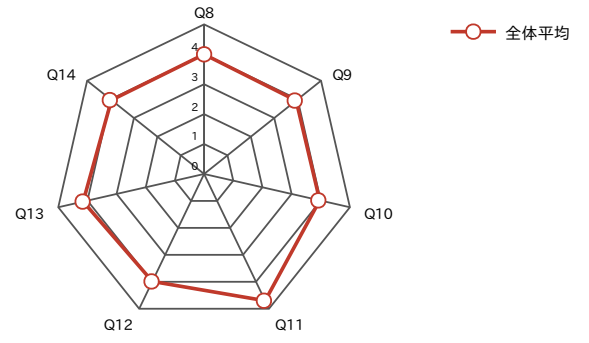
■実験用  
問1-6  
5: 全く行っていない、4: 30分未満、3: 30分以上1時間未満、2: 1時間以上1時間半未満、1: 1時間以上2時間未満、その他: 2時間以上

問2-3  
5: 多い(難しい)  
4: 少ない(簡単)

《学生自身に対する評価》



《授業に対する評価》



授業アンケート(講義) 2020年度後期 集計結果(全体)

|    |    |      |       |
|----|----|------|-------|
| 区分 | 全体 | 履修者数 | 5,804 |
|    |    | 回答者数 | 2,768 |
|    |    | 回答率  | 47.7% |

| 設問           |  | 科目平均                | 区分平均 | 全体平均 | 回答数/構成比(%)     |                |              |              |              |                |
|--------------|--|---------------------|------|------|----------------|----------------|--------------|--------------|--------------|----------------|
| 《学生自身に対する評価》 |  |                     |      |      | 5              | 4              | 3            | 2            | 1            | その他            |
| Q1           | 問1-1 授業内容を十分理解できましたか?  | -                   | -    | 3.8  | 402<br>14.5%   | 1,597<br>57.7% | 596<br>21.5% | 126<br>4.6%  | 47<br>1.7%   | 0<br>0.0%      |
| Q2           | 問1-2 この科目について受講前から興味関心を持っていましたか?   | -                   | -    | 3.7  | 445<br>16.1%   | 1,308<br>47.3% | 750<br>27.1% | 206<br>7.4%  | 59<br>2.1%   | 0<br>0.0%      |
| Q3           | 問1-3 受講することによって、この科目への興味関心を深めることが(興味関心を持つことが)できましたか?                       | -                   | -    | 3.8  | 465<br>16.8%   | 1,556<br>56.2% | 587<br>21.2% | 110<br>4.0%  | 50<br>1.8%   | 0<br>0.0%      |
| Q4           | 問1-4 あなたは集中してこの授業に取り組みましたか?  | -                   | -    | 3.9  | 523<br>18.9%   | 1,603<br>57.9% | 541<br>19.5% | 70<br>2.5%   | 31<br>1.1%   | 0<br>0.0%      |
| Q5           | 問1-5 シラバスに明示されている「到達目標」を達成することができましたか?<br>(到達目標の一覧を、「manabaのお知らせ」に掲載しています) | -                   | -    | 3.7  | 321<br>11.6%   | 1,520<br>54.9% | 776<br>28.0% | 115<br>4.2%  | 36<br>1.3%   | 0<br>0.0%      |
| Q6           | 問1-6 この科目の1回の授業に対し平均してどのくらい時間外学習(予習、復習)を行いましたか(下記の選択肢から選択)                 | -                   | -    | 3.4  | 399<br>14.4%   | 802<br>29.0%   | 979<br>35.4% | 392<br>14.2% | 119<br>4.3%  | 77<br>2.8%     |
| Q7           | 問1-7 あなたがこの講義を受講した理由を教えてください(複数選択可)  | -                   | -    | -    | 1,462<br>52.8% | 442<br>16.0%   | 549<br>19.8% | 315<br>11.4% | 725<br>26.2% | 298<br>10.8%   |
| 《授業に対する評価》   |  |                     |      |      | 5              | 4              | 3            | 2            | 1            | その他            |
| Q8           | 問2-1 毎回の授業で、目標や獲得すべき学習内容が明確に示されていたと思いますか?                                  | -                   | -    | 3.9  | 576<br>20.8%   | 1,579<br>57.0% | 497<br>18.0% | 85<br>3.1%   | 31<br>1.1%   | 0<br>0.0%      |
| Q9           | 問2-2 学生の理解度を深めるための授業の工夫等(レジュメ、資料、視聴覚機器使用、板書の仕方、その他)は十分に行われていましたか?          | -                   | -    | 3.9  | 573<br>20.7%   | 1,607<br>58.1% | 450<br>16.3% | 89<br>3.2%   | 49<br>1.8%   | 0<br>0.0%      |
| Q10          | 問2-3 この授業の進行速度は適切でしたか?   | -                   | -    | 3.9  | 497<br>18.0%   | 1,653<br>59.7% | 491<br>17.7% | 95<br>3.4%   | 32<br>1.2%   | 0<br>0.0%      |
| Q11          | 【問2-3で[4][5]を選択した方のみ】<br>問2-3-1 授業の進行速度について、どのように感じていましたか?                 | -                   | -    | 4.7  | 235<br>8.5%    | 103<br>3.7%    | 0<br>0.0%    | 0<br>0.0%    | 0<br>0.0%    | 2,430<br>87.8% |
| Q12          | 問2-4 担当教員の授業中の声は聞き取りやすかったですか?  | -                   | -    | 4.0  | 754<br>27.2%   | 1,496<br>54.0% | 387<br>14.0% | 94<br>3.4%   | 37<br>1.3%   | 0<br>0.0%      |
| Q13          | 問2-5 私語や雑音がなく授業に集中できる静穏な環境が保たれていましたか?                                      | -                   | -    | 4.1  | 839<br>30.3%   | 1,506<br>54.4% | 351<br>12.7% | 52<br>1.9%   | 20<br>0.7%   | 0<br>0.0%      |
| Q14          | 問2-6 総合的にみて、この授業に満足しましたか?  | -                   | -    | 3.9  | 571<br>20.6%   | 1,606<br>58.0% | 443<br>16.0% | 93<br>3.4%   | 55<br>2.0%   | 0<br>0.0%      |
| 《問3》         |  |                     |      |      | 5              | 4              | 3            | 2            | 1            | その他            |
| Q15          | 問3 この授業を受けて、良かった点や改善を要すると思う点、満足したところ、不満なところ、またさらに良い授業になるためのご意見等があれば書いてください | 選択式設問ではないため、表示できません |      |      |                |                |              |              |              |                |

5: 強く思う 4: そう思う 3: どちらともいえない 2: そう思わない 1: まったくそう思わない

■講義用  
問1-6  
5: 全く行っていない、4: 30分未満、3: 30分以上1時間未満、2: 1時間以上1時間半未満、1: 1時間以上2時間未満、その他: 2時間以上

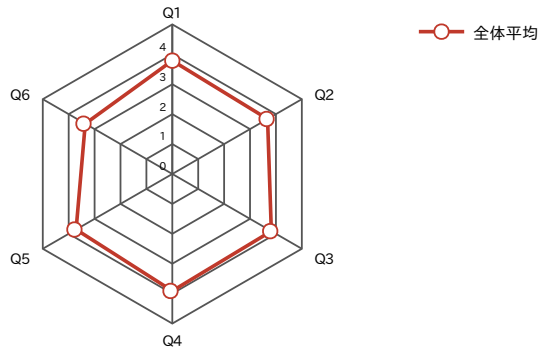
問1-7  
5: 必修科目だから  
4: JABEEの単位認定に必要だから  
3: ユニットの要卒単位に必要だから  
2: 専門科目を学ぶために必要だから  
1: 授業内容に興味があったから  
その他: (参考)「友達を受講するから」「単位が取りやすそうだから」「他に取りたい科目がなかったから」の合計

問2-3-1  
5: 速い  
4: 遅い

■実験用  
問1-6  
5: 全く行っていない、4: 30分未満、3: 30分以上1時間未満、2: 1時間以上1時間半未満、1: 1時間以上2時間未満、その他: 2時間以上

問2-3  
5: 多い(難しい)  
4: 少ない(簡単)

《学生自身に対する評価》



《授業に対する評価》

