

## 財務の概要について

第5次中期事業計画(2020～2024年度)の初年度となる2020年度は、「財政基盤の確立」を基本戦略の1つとして掲げ収支均衡を図ることを最重要課題として取り組みました。その結果、新型コロナウイルスの影響により例年とは大きく異なる財政運営となりましたが、「事業活動収支計算書」で9592万円の収入超過を計上する決算となりました。

2020年度末の財政状況については、次年度の事業計画に必要な資金を十分に保有しており、金融機関からの借入もなく、本学園の財政は健全な状態です。

### 1. 2020年度 事業活動収支の概要

#### 【事業活動収入の部】

事業活動収入は、教育活動収入21億2159万円、教育活動外収入1858万円、特別収入4990万円の合計21億9007万円です。2020年度の事業活動収入は、予算に対して1億1166万円増加しました。

主な収入の内容は、以下のとおりです。

#### (1)学生生徒等納付金

学生生徒納付金は、予算比632万円減の16億5284万円でした。学生在籍数は、学部1063名・大学院72名です。

#### (2)手数料

入学検定料、証明手数料等の収入で2539万円となりました。予算を330万円下回りました。

#### (3)寄付金

教育活動に対する寄付金は、655万円でした。その内訳は、研究助成の寄付金513万円、企業からの奨学金支援の寄付金140万円等です。また、研究機器や図書等の現物寄付を990万円受け、特別収支の部に計上しています。

#### (4)経常費等補助金・付随事業収入

経常費等補助金は2億4837万円を収納しました。内容は、経常費一般補助2億445万円、特別補助4392万円です。

また、本学の高い研究特性を生かした産官学連携の受託研究事業として17件5428万円の収入がありました。

#### (5)雑収入

貸会場や土地・建物の賃貸料1966万円、科研費の間接経費1524万円等の収入です。

#### 【事業活動支出の部】

事業活動支出は、教育活動支出20億9405万円、教育活動外支出0円、特別支出0円の合計20億9405万円です。前年度に対し2990万円、予算に対し4343万円支出が少なくなりました。主な支出の内容は以下のとおりです。

#### (1)人件費

人件費は、教員人件費7億55万円、職員人件費3億4461万円等の合計11億1286万円でした。

#### (2)教育研究経費

教育研究経費の支出は、8億1294万円の前年比3509万円増加しました。事業活動支出全体に占める教育研究経費の割合は、38.8%と高く、教育研究活動と学生支援を重視する本学の特徴が表れています。

#### (3)管理経費

管理経費の支出は、前年比4579万円減の1億6825万円でした。

#### 【当年度収支差額】

「基本金組入前当年度収支差額」は、(+ )9592万円です。「基本金組入額」は、1号基本金の1億4124万円です。

「基本金組入前当年度収支差額」から基本金組入額を差引いた「当年度収支差額」は、(- )4532万円です。

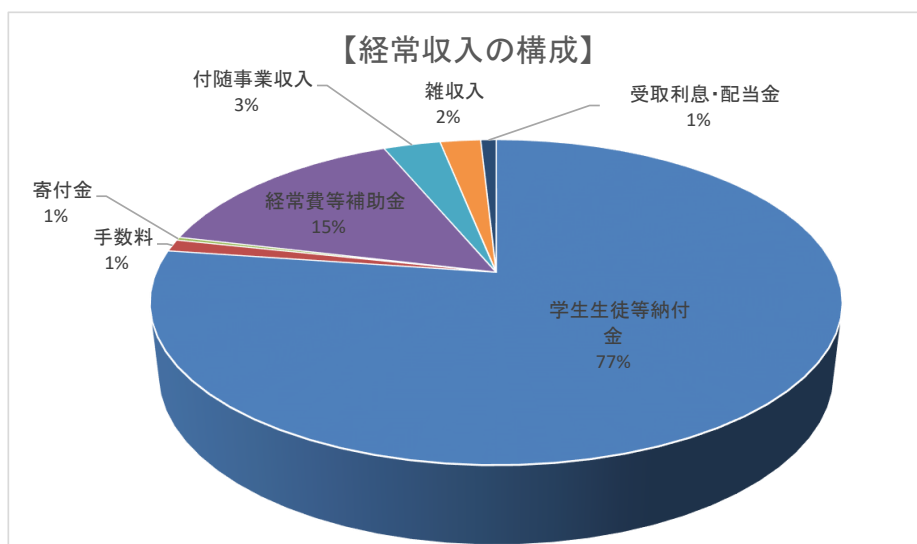
2020年度末の「翌年度繰越収支差額」は、(+ )2億5698万円です。

【事業活動収支計算書】

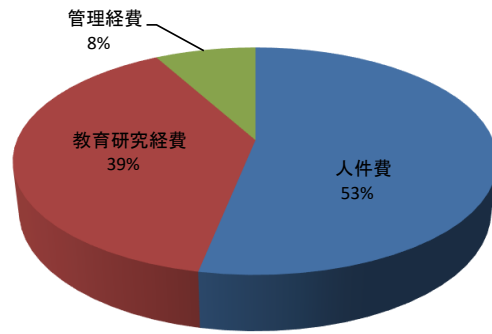
2020年4月1日から2021年3月31日まで (単位:千円)

科 目		予 算	決 算	差異(△印超過)
教育活動収入の部	事業活動収入			
	学生生徒等納付金	1,659,162	1,652,844	6,318
	手数料	28,690	25,385	3,305
	寄付金	2,051	6,550	△ 4,499
	経常費等補助金	250,000	320,417	△ 70,417
	国庫補助金	250,000	320,417	△ 70,417
	地方公共団体補助金	0	0	0
	付随事業収入	39,707	67,934	△ 28,227
	雑収入	42,797	48,457	△ 5,660
	教育活動収入計	2,022,407	2,121,587	△ 99,180
事業活動支出の部	事業活動支出			
	人件費	1,124,820	1,112,864	11,956
	教育研究経費	830,862	812,938	17,924
	管理経費	181,901	168,248	13,653
	徴収不能額等	0	0	0
教育活動支出計	2,137,583	2,094,050	43,533	
教育活動収支差額		△ 115,176	27,537	△ 142,713
教育活動外収支	収入の部			
	受取利息・配当金	15,000	18,577	△ 3,577
	その他の教育活動外収入	0	0	0
	教育活動外収入計	15,000	18,577	△ 3,577
	支出の部			
	借入金等利息	0	0	0
	その他の教育活動外支出	0	0	0
教育活動外支出計	0	0	0	
教育活動外収支差額		15,000	18,577	△ 3,577
経常収支差額		△ 100,176	46,114	△ 146,290
特別収支	収入の部			
	資産売却差額	0	0	0
	その他の特別収入	41,000	49,902	△ 8,902
	特別収入計	41,000	49,902	△ 8,902
	支出の部			
	資産処分差額	0	99	△ 99
	その他の特別支出	0	0	0
特別支出計	0	99	△ 99	
特別収支差額		41,000	49,802	△ 8,802
基本金組入前当年度収支差額		△ 59,176	95,916	△ 155,092
基本金組入額合計		△ 133,865	△ 141,240	7,375
当年度収支差額		△ 193,041	△ 45,324	△ 147,717
前年度繰越収支差額		302,305	302,305	0
基本金取崩額		0	0	0
翌年度繰越収支差額		109,264	256,981	△ 147,717
(参考)				
事業活動収入計		2,078,407	2,190,065	△ 111,658
事業活動支出計		2,137,583	2,094,149	43,434

※「事業活動収支計算書」は、事業活動収入と事業活動支出の内容を「教育活動収支」「教育活動外収支」「特別収支」の3つの活動区分に分け、経常的な収支の区分(教育活動収支と教育活動外収支)と臨時的な収支(特別収支)の各区分ごとの収支を把握することが出来ます。  
また、基本金組入後の収支均衡の状態を明らかにします。



### 【経常支出の構成】



## 2. 2020年度 資金収支の概要

「事業活動収支計算書」と重複するものについては省略し、「資金収支計算書」特有の内容について説明します。

### 【資金収入の部】

#### (1)前受金収入

授業料等の前受金は、予算比3519万円減の4億9954万円となりました。

#### (2)その他の収入

その他の収入は、特定資産取崩収入、前期末未収入金、預り金等の収入です。

### 【資金支出の部】

#### (1)施設関係支出

施設関係支出は、水族飼育実験施設 8800万円、実験附属棟 エアコン増設66万円等の支出です。

#### (2)設備関係支出

実験実習や研究用等の機器備品購入に5248万円、図書購入に148万円を支出しました。

#### (3)資産運用支出

「減価償却引当特定資産」を2億6千万円、「退職給与引当特定資産」を3877万円 積立てました。

#### (4)その他の支出

前期末未払金7874万円をはじめ、預り金、前払金等の支出です。

#### (5)翌年度繰越支払資金

「翌年度繰越支払資金」は、予算比4403万円減の8億3436万円となりました。

### 【資金収支計算書】

2020年4月1日から2021年3月31日まで (単位:千円)

科 目	予 算	決 算	差異(△印超過)
<b>(収入の部)</b>			
学生生徒等納付金収入	1,659,162	1,652,844	6,318
手数料収入	28,690	25,385	3,305
寄付金収入	2,051	6,550	△ 4,499
補助金収入	290,000	360,417	△ 70,417
国庫補助金収入	290,000	360,417	△ 70,417
地方公共団体補助金収入	0	0	0
資産売却収入	0	0	0
付随事業・収益事業収入	39,707	67,934	△ 28,227
受取利息・配当金収入	15,000	18,577	△ 3,577
雑収入	42,797	48,457	△ 5,660
借入金等収入	0	0	0
前受金収入	534,734	499,543	35,190
その他の収入	544,415	557,058	△ 12,643
資金収入調整勘定	△ 567,086	△ 643,396	76,310
前年度繰越支払資金	945,774	945,774	0
<b>収入の部合計</b>	<b>3,535,244</b>	<b>3,539,143</b>	<b>△ 3,899</b>
<b>(支出の部)</b>			
人件費支出	1,104,360	1,092,534	11,826
教育研究経費支出	580,862	563,164	17,698
管理経費支出	169,071	155,422	13,649
借入金等利息支出	0	0	0
借入金等返済支出	0	0	0
施設関係支出	88,215	90,259	△ 2,044
設備関係支出	48,700	53,962	△ 5,262
資産運用支出	297,450	298,770	△ 1,320
その他の支出	425,436	503,191	△ 77,754
資金支出調整勘定	△ 57,243	△ 52,520	△ 4,722
翌年度繰越支払資金	878,392	834,361	44,031
<b>支出の部合計</b>	<b>3,535,244</b>	<b>3,539,143</b>	<b>△ 3,899</b>

※ 「資金収支計算書」は、その年度における支払資金(現金及びいつでも引き出すことができる預貯金)の収入および支出の内容を明らかにします。また、支払資金のてん末(資金の動きと期末残高)も明らかにします。

## 活動区分資金収支について

2015年度の学校法人会計基準の改正により、「活動区分資金収支計算書」が決算書様式として新たに加われました。

2020年度の活動区分資金収支差額は、「教育活動による資金収支」が(+)2億89万円、「施設整備等活動による資金収支」が(-)3億3454万円、「その他の活動による資金収支」が(+)2223万円となりました。2020年度末の支払資金は、2019年度末と比較して1億1141万円減少しました。

### 【活動区分資金収支計算書】

2020年4月1日から2021年3月31日まで

(単位:千円)

		科 目	金 額
教育活動による資金収支	収 入	学生生徒等納付金収入	1,652,844
		手数料収入	25,385
		特別寄付金収入	6,550
		一般寄付金収入	0
		経常費等補助金収入	320,417
		付随事業収入	67,934
		雑収入	48,457
		教育活動資金収入計	2,121,587
	支 出	人件費支出	1,092,534
		教育研究経費支出	563,164
		管理経費支出	155,422
		教育活動資金支出計	1,811,120
		差引	310,467
	調整勘定等	△ 109,572	
	教育活動資金収支差額	200,894	
施設整備等活動による資金収支	収 入	施設設備補助金収入	40,000
		施設設備売却収入	0
		施設設備整備特定資産取崩収入	70,000
		施設整備等活動資金収入計	110,000
	支 出	施設関係支出	90,259
		設備関係支出	53,962
		減価償却引当特定資産繰入支出	260,000
		施設整備等活動資金支出計	404,221
		差引	△ 294,221
		調整勘定等	△ 40,321
	施設整備等活動資金収支差額	△ 334,542	
	小計(教育活動資金収支差額+施設整備等活動資金収支差額)	△ 133,648	
その他の活動による資金収支	収 入	退職給与引当特定資産取崩収入	18,440
		10周年記念募金特定資産取崩収入	3,960
		貸付金回収収入	0
		預り金受入収入	405,862
		立替金回収収入	7,117
		仮払金回収収入	23,923
		小計	459,303
		受取利息・配当金収入	18,577
		その他の活動資金収入計	477,880
	支 出	退職給与引当特定資産繰入支出	38,770
		預り金支払支出	384,986
		立替金支払支出	7,607
		仮払金支払支出	23,940
		小計	455,303
			その他の活動資金支出計
差引		22,577	
	調整勘定等	△ 342	
	その他の活動資金収支差額	22,235	
	支払資金の増減額(小計+その他の活動資金収支差額)	△ 111,413	
	前年度繰越支払資金	945,774	
	翌年度繰越支払資金	834,361	

※「活動区分資金収支計算書」は、資金収支計算書の決算額を「教育活動」「施設整備等活動」「その他の活動」の3つの区分に分け、学校法人の資金の流れが活動区分ごとに把握できる計算書類です。

### 3. 2020年度末 貸借対照表の概要

#### (1)固定資産

有形固定資産は、減価償却額と除却額が新規取得額を上回り、1億846万円減少しました。

特定資産は、全体で2億637万円増加しました。

#### (2)流動資産

流動資産は、現金預金等の減少で、全体で6179万円減少しました。

#### (3)固定負債

固定負債は、「退職給与引当金」の2億8729万円のみです。

「退職給与引当金」に対しては、同額の「退職給与引当特定資産」を積立えています。

金融機関からの長期借入金は、ありません。

#### (3)流動負債

流動負債は、前受金4億9954万円、未払金4688万円、預り金7167万円です。

金融機関からの短期借入金は、ありません。

#### (4)基本金

基本金は、100億8836万円で、前年度と比べ1億4124万円増加しました。

#### (5)その他

総資産額は、3612万円増加して112億5072万円となり、純資産額は103億4534万円となりました。

#### 【貸借対照表】

2021年3月31日現在

(単位:千円)

科 目	本年度末	前年度末	増 減
<b>(資産の部)</b>			
固定資産	10,323,738	10,225,828	97,910
有形固定資産	5,138,392	5,246,852	△ 108,460
土地	2,085,529	2,085,529	0
建物	2,594,897	2,641,634	△ 46,736
構築物	21,269	26,522	△ 5,253
教育研究用機器備品	258,238	310,710	△ 52,473
管理用機器備品	1,043	6,227	△ 5,184
図書	176,999	175,551	1,448
車両	416	679	△ 263
特定資産	5,174,104	4,967,734	206,370
退職給与引当特定資産	287,290	266,960	20,330
施設設備整備特定資産	1,280,000	1,350,000	△ 70,000
10周年記念募金特定資産	6,814	10,774	△ 3,960
減価償却引当特定資産	3,600,000	3,340,000	260,000
その他の固定資産	11,242	11,242	0
有価証券	10,000	10,000	0
差入保証金	1,242	1,242	0
流動資産	926,985	988,775	△ 61,790
現金預金	834,361	945,774	△ 111,413
未収入金	76,310	27,755	48,556
貯蔵品	5,135	5,251	△ 116
前払金	7,920	7,243	677
立替金	3,242	2,752	489
仮払金	17	0	17
資産の部合計	11,250,723	11,214,603	36,120
<b>(負債の部)</b>			
固定負債	287,290	266,960	20,330
退職給与引当金	287,290	266,960	20,330
流動負債	618,088	698,215	△ 80,126
未払金	46,876	80,336	△ 33,460
前受金	499,543	567,086	△ 67,542
預り金	71,669	50,793	20,876
負債の部合計	905,378	965,175	△ 59,796

(純資産の部)			
基本金	10,088,363	9,947,123	141,240
第1号基本金	9,926,363	9,785,123	141,240
第4号基本金	162,000	162,000	0
繰越収支差額	256,981	302,305	△ 45,324
翌年度繰越収支差額	256,981	302,305	△ 45,324
純資産の部合計	10,345,344	10,249,428	95,916
負債及び純資産の部合計	11,250,723	11,214,603	36,120

※ 「貸借対照表」は、期末時点の「資産」「負債」「純資産」の内容と残高を明らかにします。  
これにより財政状態の健全性を知ることができます。

☆各計算書資料は、千円未満を四捨五入しているため、合計と一致しない場合があります。

## 「学校法人会計」と「企業会計」の違い

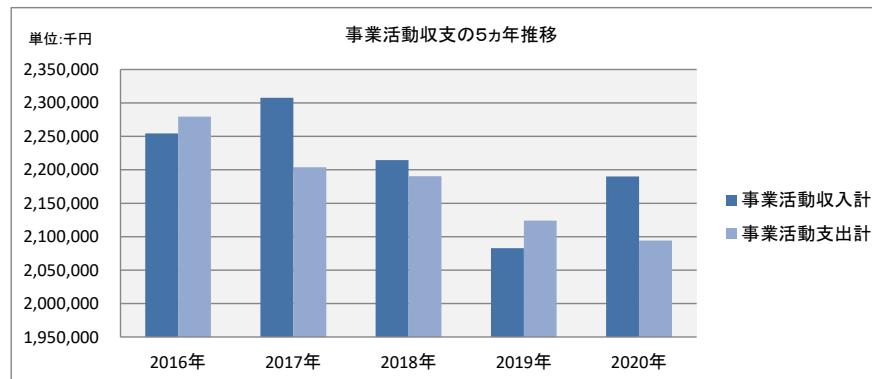
企業は、利益を得ることを目的としていますが、学校法人は、教育研究活動を目的としています。このため、決算において作成する計算書類も「企業」と「学校法人」では、異なっています。「企業」が作成する計算書類は、「損益計算書(経営成績を表す)」と「貸借対照表(財政状態を表す)」ですが、「学校法人」が作成する計算書類は、「資金収支計算書(支払資金の動きを表す)」「事業活動収支計算書(収支均衡の状況を表す)」「貸借対照表(財政状態を表す)」の3種類です。企業に比べより公共性の高い学校法人では、これらの計算書類により、収支均衡の状況と財政状態を正しくとらえ、大学の永続的發展を目指しています。

#### 4. 計算書類の5カ年推移

##### 事業活動収支計算書

【単位:円】

	科目	2016年度決算		2017年度決算		対前年度比較		2018年度決算		対前年度比較		2019年度決算		対前年度比較		2020年度決算		対前年度比較	
		金額	事業活動収入比率	金額	事業活動収入比率	金額	比率	金額	比率	金額	比率	金額	比率	金額	比率	金額	比率	金額	比率
教育活動収入の部	学生生徒等納付金	1,749,125,000	77.58%	1,735,555,000	75.21%	99.2%	1,691,955,000	76.40%	97.5%	1,638,370,000	78.66%	96.8%	1,652,844,000	75.47%	100.9%				
	手数料	32,432,433	1.44%	29,473,550	1.28%	90.9%	32,059,156	1.45%	108.8%	30,443,685	1.46%	95.0%	25,385,077	1.16%	83.4%				
	寄付金	12,984,647	0.58%	10,379,981	0.45%	79.9%	9,770,194	0.44%	94.1%	8,543,461	0.41%	87.4%	6,550,334	0.30%	76.7%				
	経常費等補助金	293,051,000	13.00%	307,488,000	13.32%	104.9%	338,241,000	15.27%	110.0%	284,855,000	13.68%	84.2%	320,417,000	14.63%	112.5%				
	国庫補助金	293,051,000	13.00%	307,488,000	13.32%	104.9%	336,241,000	15.18%	109.4%	284,855,000	13.68%	84.7%	320,417,000	14.63%	112.5%				
	地方公共団体補助金	0	0.00%	0	0.00%	0.0%	2,000,000	0.09%	0.0%	0	0.00%	0.0%	0	0.00%	0.0%				
	付随事業収入	73,044,310	3.24%	103,791,635	4.50%	142.1%	57,781,992	2.61%	55.7%	38,572,608	1.85%	66.8%	67,933,846	3.10%	176.1%				
	雑収入	62,191,973	2.76%	56,277,234	2.44%	90.5%	60,671,571	2.74%	107.8%	54,469,867	2.62%	89.8%	48,456,561	2.21%	89.0%				
	教育活動収入計	2,222,829,363	98.59%	2,242,965,400	97.20%	100.9%	2,190,478,913	98.91%	97.7%	2,055,254,621	98.68%	93.8%	2,121,586,818	96.87%	103.2%				
	事業活動支出の部	人件費	1,148,976,489	50.96%	1,122,883,780	48.66%	97.7%	1,115,323,531	50.36%	99.3%	1,128,198,129	54.17%	101.2%	1,112,864,186	50.81%	98.6%			
		教育研究経費	944,445,843	41.89%	887,883,868	38.48%	94.0%	852,799,845	38.51%	96.0%	777,851,345	37.35%	91.2%	812,937,694	37.12%	104.5%			
		(内 減価償却額)	359,029,262	15.92%	328,661,742	14.24%	91.5%	265,740,989	12.00%	80.9%	259,251,932	12.45%	97.6%	249,657,792	11.40%	96.3%			
		管理経費	172,416,330	7.65%	188,095,994	8.15%	109.1%	218,854,737	9.88%	116.4%	214,033,421	10.28%	97.8%	168,247,817	7.68%	78.6%			
(内 減価償却額)		21,796,795	0.97%	21,212,518	0.92%	97.3%	12,839,834	0.58%	60.5%	12,728,988	0.61%	99.1%	12,825,523	0.59%	100.8%				
徴収不能額等		0	0.00%	0	0.00%	0.0%	0	0.00%	0	0.00%	0.0%	0	0.00%	0	0.00%	0.0%			
教育活動支出計		2,265,838,662	100.50%	2,198,863,642	95.29%	97.0%	2,186,978,113	98.75%	99.5%	2,120,082,895	101.79%	96.9%	2,094,049,697	95.62%	98.8%				
教育活動収支差額		△ 43,009,299	-1.91%	44,101,758	1.91%	-102.5%	3,500,800	0.16%	7.9%	△ 64,828,274	-3.11%	-1851.8%	27,537,121	1.26%	-42.5%				
教育活動外収入の部	受取利息・配当金	4,618,575	0.20%	7,874,224	0.34%	170.5%	11,393,028	0.51%	144.7%	14,495,655	0.70%	127.2%	18,576,874	0.85%	128.2%				
	その他の教育活動外収入	0	0.00%	0	0.00%	0.0%	0	0.00%	0	0.00%	0.0%	0	0.00%	0.0%					
	教育活動外収入計	4,618,575	0.20%	7,874,224	0.34%	170.5%	11,393,028	0.51%	144.7%	14,495,655	0.70%	127.2%	18,576,874	0.85%	128.2%				
	教育活動外支出の部	借入金等利息	0	0.00%	0	0.00%	0.0%	0	0.00%	0	0.00%	0.0%	0	0.00%	0.0%				
		その他の教育活動外支出	0	0.00%	0	0.00%	0.0%	0	0.00%	0	0.00%	0.0%	0	0.00%	0.0%				
		教育活動外支出計	0	0.00%	0	0.00%	0.0%	0	0.00%	0	0.00%	0.0%	0	0.00%	0.0%				
教育活動外収支差額	4,618,575	0.20%	7,874,224	0.34%	170.5%	11,393,028	0.51%	144.7%	14,495,655	0.70%	127.2%	18,576,874	0.85%	128.2%					
経常収支差額	△ 38,390,724	-1.70%	51,975,982	2.25%	-135.4%	14,893,828	0.67%	28.7%	△ 50,332,619	-2.42%	-337.9%	46,113,995	2.11%	-91.6%					
特別収支	資産売却差額	0	0.00%	0	0.00%	0.0%	0	0.00%	0	0.00%	0.0%	0	0.00%	0.0%					
	その他の特別収入	27,080,294	1.20%	56,773,916	2.46%	209.7%	12,760,495	0.58%	22.5%	10,175,991	0.49%	79.7%	49,901,679	2.28%	490.4%				
	特別収入計	27,080,294	1.20%	56,773,916	2.46%	209.7%	12,760,495	0.58%	22.5%	13,055,990	0.63%	102.3%	49,901,679	2.28%	382.2%				
	資産処分差額	13,768,782	0.61%	4,767,178	0.21%	0.0%	3,295,736	0.15%	69.1%	3,969,497	0.19%	120.4%	99,457	0.00%	2.5%				
	その他の特別支出	0	0.00%	0	0.00%	0.0%	0	0.00%	0	0.00%	0.0%	0	0.00%	0.0%					
	特別支出計	13,768,782	0.61%	4,767,178	0.21%	0.0%	3,295,736	0.15%	0.0%	3,969,497	0.19%	120.4%	99,457	0.00%	2.5%				
特別収支差額	13,311,512	0.59%	52,006,738	2.25%	390.7%	9,464,759	0.43%	18.2%	9,086,493	0.44%	96.0%	49,802,222	2.27%	548.1%					
基本金組入前当年度収支差額	△ 25,079,212		103,982,720		-414.6%	24,358,587		23.4%	△ 41,246,126		-169.3%	95,916,217	4.38%	-232.5%					
基本金組入額合計	△ 62,952,376		△ 132,999,634		211.3%	△ 198,580,532		149.3%	△ 24,799,207		12.5%	△ 141,239,970	-6.45%	569.5%					
当年度収支差額	△ 88,031,588		△ 29,016,914		33.0%	△ 174,221,945		600.4%	△ 66,045,333		37.9%	△ 45,323,753	-2.07%	68.6%					
前年度繰越収支差額	659,620,991		571,589,403		86.7%	542,572,489		94.9%	368,350,544		67.9%	302,305,211	13.80%	82.1%					
基本金取崩額	0		0		0.0%	0		0.0%	0		0.0%	0	0.00%	0.0%					
翌年度繰越収支差額	571,589,403		542,572,489		94.9%	368,350,544		67.9%	302,305,211		82.1%	256,981,458	11.73%	85.0%					
(参考)																			
事業活動収入計		2,254,528,232		2,307,613,540		102.4%	2,214,632,436		96.0%	2,082,806,266		94.0%	2,190,065,371		105.1%				
事業活動支出計		2,279,607,444		2,203,630,820		96.7%	2,190,273,849		99.4%	2,124,052,392		97.0%	2,094,149,154		98.6%				



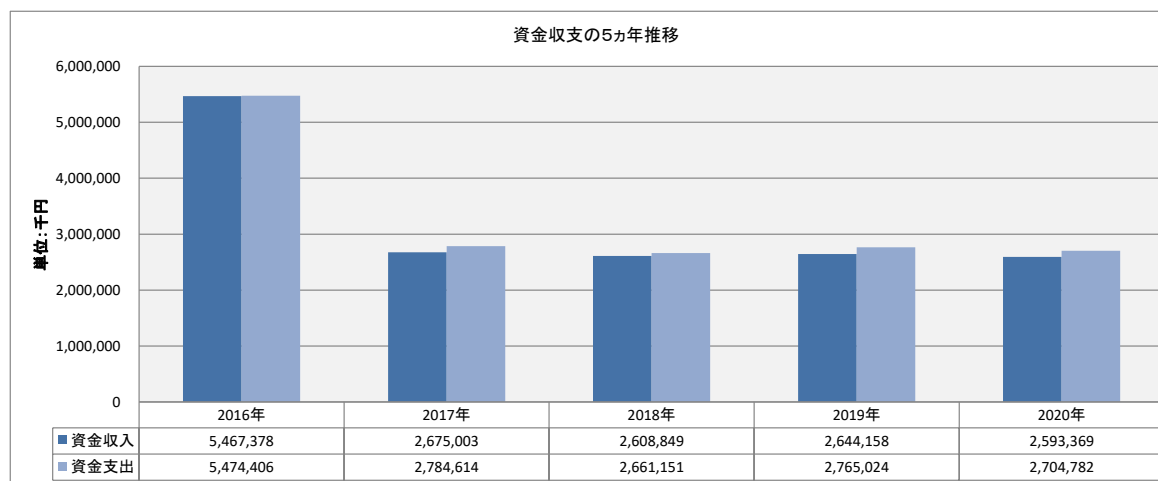


資金収支計算書

【単位:円】

収入の部									
科 目	2016年度決算	2017年度決算	対前年度比較	2018年度決算	対前年度比較	2019年度決算	対前年度比較	2020年度決算	対前年度比較
学生生徒等納付金収入	1,749,125,000	1,735,555,000	99.2%	1,691,955,000	97.5%	1,638,370,000	96.8%	1,652,844,000	100.9%
手数料収入	32,432,433	29,473,550	90.9%	32,059,156	108.8%	30,443,685	95.0%	25,385,077	83.4%
寄附金収入	12,984,647	10,379,981	79.9%	9,770,194	94.1%	8,543,461	87.4%	6,550,334	76.7%
補助金収入	314,066,000	347,487,000	110.6%	338,241,000	97.3%	284,855,000	84.2%	360,417,000	126.5%
資産売却収入	0	443,962		0	0.0%	8,880,000	0.0%	0	0.0%
付随事業・収益事業収入	73,044,310	103,791,635	142.1%	57,781,992	55.7%	38,572,608	66.8%	67,933,846	176.1%
受取利息・配当金収入	4,618,575	7,874,224	170.5%	11,393,028	144.7%	14,495,655	127.2%	18,576,874	128.2%
雑収入	62,191,973	56,277,234	90.5%	60,671,571	107.8%	54,469,867	89.8%	48,456,561	89.0%
借入金等収入	0	0	0.0%	0	0.0%	0	0.0%	0	0.0%
前受金収入	674,416,550	647,213,000	96.0%	596,834,000	92.2%	567,085,552	95.0%	499,543,152	88.1%
その他の収入	3,265,496,101	4,77,071,737	14.6%	474,295,299	99.4%	623,031,007	131.4%	557,057,683	89.4%
資金収入調整勘定	-720,997,874	-740,564,098	102.7%	-664,151,994	89.7%	-624,588,712	94.0%	-643,395,871	103.0%
前年度繰越支払資金	1,235,579,815	1,228,551,755	99.4%	1,118,941,352	91.1%	1,066,639,481	95.3%	945,773,984	88.7%
収入の部合計	<b>6,702,957,530</b>	<b>3,903,554,980</b>	<b>58.2%</b>	<b>3,727,790,598</b>	<b>95.5%</b>	<b>3,710,797,604</b>	<b>99.5%</b>	<b>3,539,142,640</b>	<b>95.4%</b>

支出の部									
科 目	2016年度決算	2017年度決算	対前年度比較	2018年度決算	対前年度比較	2019年度決算	対前年度比較	2020年度決算	対前年度比較
人件費支出	1,173,396,489	1,115,713,780	95.1%	1,102,963,531	98.9%	1,123,558,129	101.9%	1,092,534,186	97.2%
教育研究経費支出	588,044,749	557,886,059	94.9%	586,690,241	105.2%	517,928,090	88.3%	563,163,771	108.7%
管理経費支出	150,619,535	166,883,476	110.8%	206,014,903	123.4%	201,304,433	97.7%	155,422,294	77.2%
借入金等利息支出	0	0	0.0%	0	0.0%	0	0.0%	0	0.0%
借入金等返済支出	0	0	0.0%	0	0.0%	0	0.0%	0	0.0%
施設関係支出	8,063,349	4,774,248	59.2%	176,722,762	3701.6%	31,673,887	17.9%	90,259,334	285.0%
設備関係支出	93,510,665	194,169,066	207.6%	75,229,945	38.7%	80,765,550	107.4%	53,961,920	66.8%
資産運用支出	2,957,120,000	346,560,000	11.7%	144,780,000	41.8%	391,030,000	270.1%	298,770,000	76.4%
その他の支出	606,808,685	491,759,117	81.0%	459,637,059	93.5%	505,077,830	109.9%	503,190,755	99.6%
資金支出調整勘定	-103,157,697	-93,132,118	90.3%	-90,887,324	97.6%	-86,314,299	95.0%	-52,520,122	60.8%
翌年度繰越支払資金	1,228,551,755	1,118,941,352	91.1%	1,066,639,481	95.3%	945,773,984	88.7%	834,360,502	88.2%
支出の部合計	<b>6,702,957,530</b>	<b>3,903,554,980</b>	<b>58.2%</b>	<b>3,727,790,598</b>	<b>95.5%</b>	<b>3,710,797,604</b>	<b>99.5%</b>	<b>3,539,142,640</b>	<b>95.4%</b>

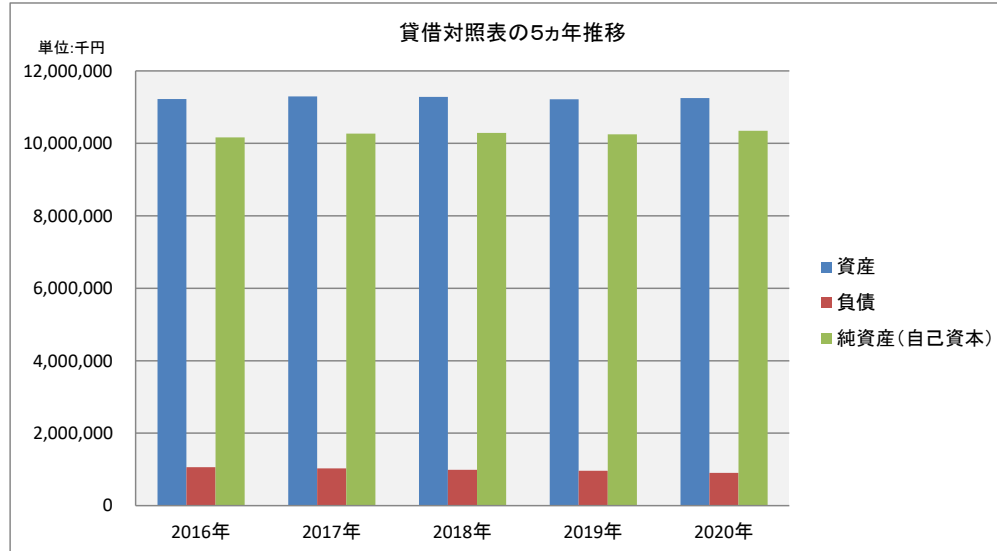


※資金収入・資金支出は、単年度の収入額・支出額です。

5. 貸借対照表の5ヵ年推移

【単位：千円】

科 目	年 度	2016年度	2017年度	対前年度比較	2018年度	対前年度比較	2019年度	対前年度比較	2020年度	対前年度比較
資産の部	固定資産	9,941,023	10,094,926	101.5%	10,183,134	100.9%	10,225,828	100.4%	10,323,738	101.0%
	有形固定資産	5,562,717	5,423,350	97.5%	5,406,187	99.7%	5,246,852	97.1%	5,138,392	97.9%
	特定資産	4,367,064	4,660,334	106.7%	4,765,705	102.3%	4,967,734	104.2%	5,174,104	104.2%
	その他の固定資産	11,242	11,242	100.0%	11,242	100.0%	11,242	100.0%	11,242	100.0%
	流動資産	1,281,874	1,197,776	93.4%	1,096,737	91.6%	988,775	90.2%	926,985	93.8%
	資産の部合計	11,222,898	11,292,702	100.6%	11,279,871	99.9%	11,214,603	99.4%	11,250,723	100.3%
負債の部	固定負債	242,790	249,960	103.0%	262,320	104.9%	266,960	101.8%	287,290	107.6%
	流動負債	817,775	776,427	94.9%	726,877	93.6%	698,215	96.1%	618,088	88.5%
	負債の部合計	1,060,565	1,026,387	96.8%	989,197	96.4%	965,175	97.6%	905,378	93.8%
純資産の部	基本金	9,590,743	9,723,743	101.4%	9,922,324	102.0%	9,947,123	100.2%	10,088,363	101.4%
	繰越収支差額	571,589	542,572	94.9%	368,351	67.9%	302,305	82.1%	256,981	85.0%
	純資産の部合計	10,162,333	10,266,316	101.0%	10,290,674	100.2%	10,249,428	99.6%	10,345,344	100.9%
負債及び純資産の部合計		11,222,898	11,292,702	100.6%	11,279,871	99.9%	11,214,603	99.4%	11,250,723	100.3%



## 7. 財産目録(概要)

I 資産総額	11,250,722,627 円
内 基本財産	5,138,391,816 円
運用財産	6,112,330,811 円
II 負債総額	905,378,371 円
III 正味財産	10,345,344,256 円

資産額		
1 基本財産		
土地	56,543.20 m <sup>2</sup>	2,085,529,218 円
建物	28,012.79 m <sup>2</sup>	2,594,897,416 円
図書	31,911 冊	176,999,301 円
教具・校具・備品	1,833 点	259,280,576 円
その他	7 点	21,685,305 円
2 運用財産		
現金預金		834,360,502 円
その他		5,277,970,309 円
資産総額		11,250,722,627 円
負債額		
1 固定負債		
退職給与引当金		287,290,000 円
その他		0 円
2 流動負債		
短期借入金		0 円
その他		618,088,371 円
負債総額		905,378,371 円
正味財産 (資産総額 - 負債総額)		10,345,344,256 円